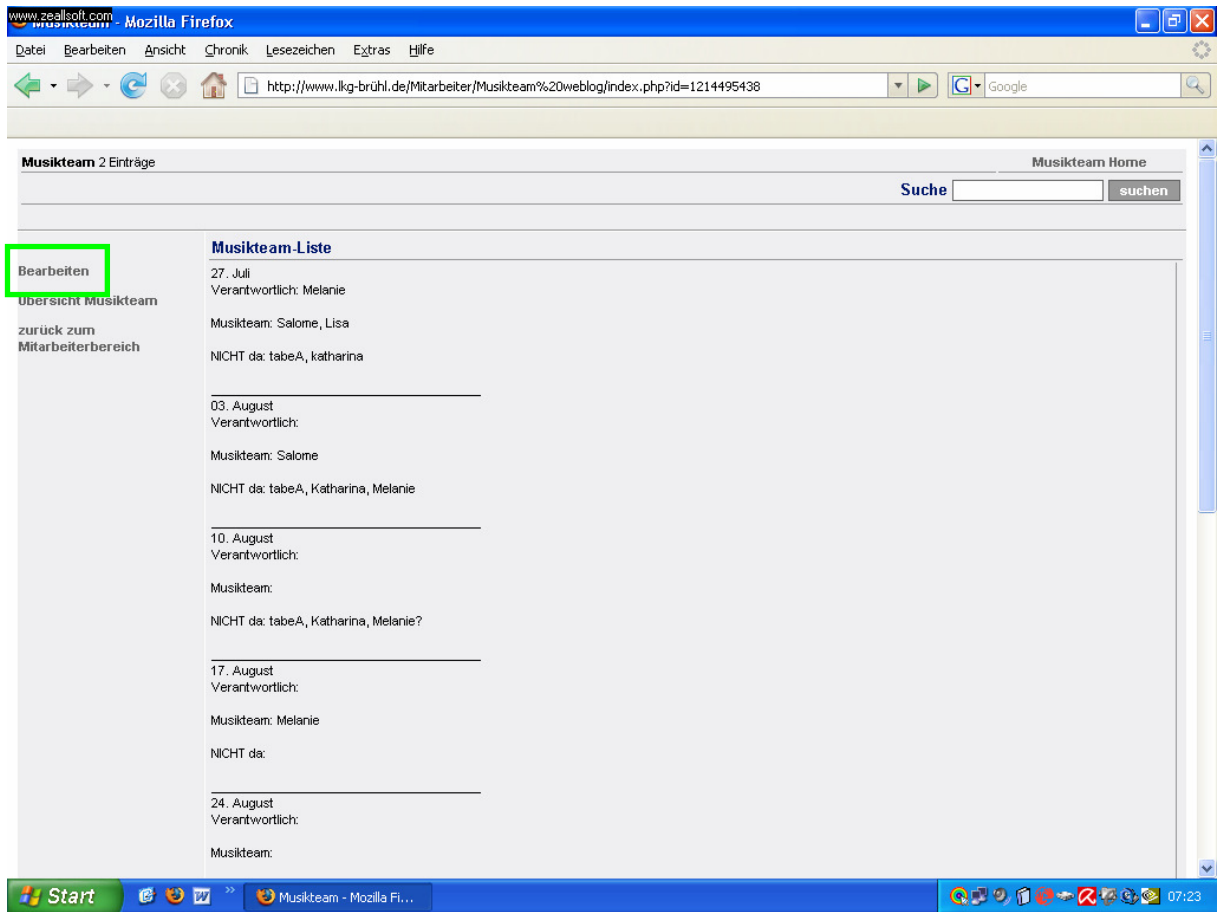


Eintragen in weblog – Liste

1.) Liste öffnen und auf Link „Bearbeiten“ klicken



2.) Passwort eintragen und einloggen

Administration Musikteam: Login

>> zurück zur Übersicht
zum Mitarbeiterbereich

3.) Um Dich in eine bestehende Liste einzutragen auf „Objekt editieren“ klicken
[neue Dokumente können über „Objekt eingeben“ erstellt werden]

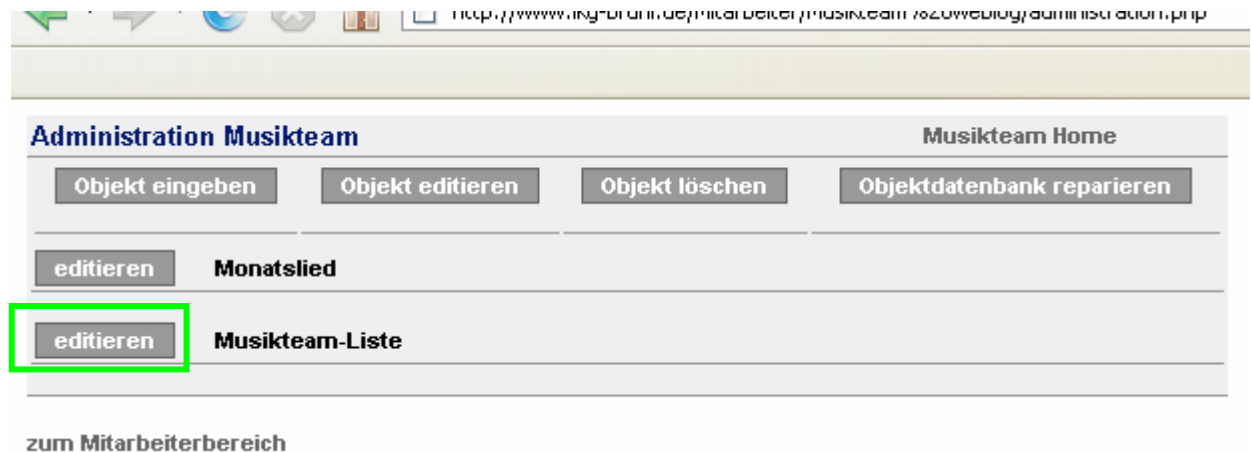
Administration Musikteam Musikteam Home

Wählen Sie bitte oben die gewünschte Aktion aus

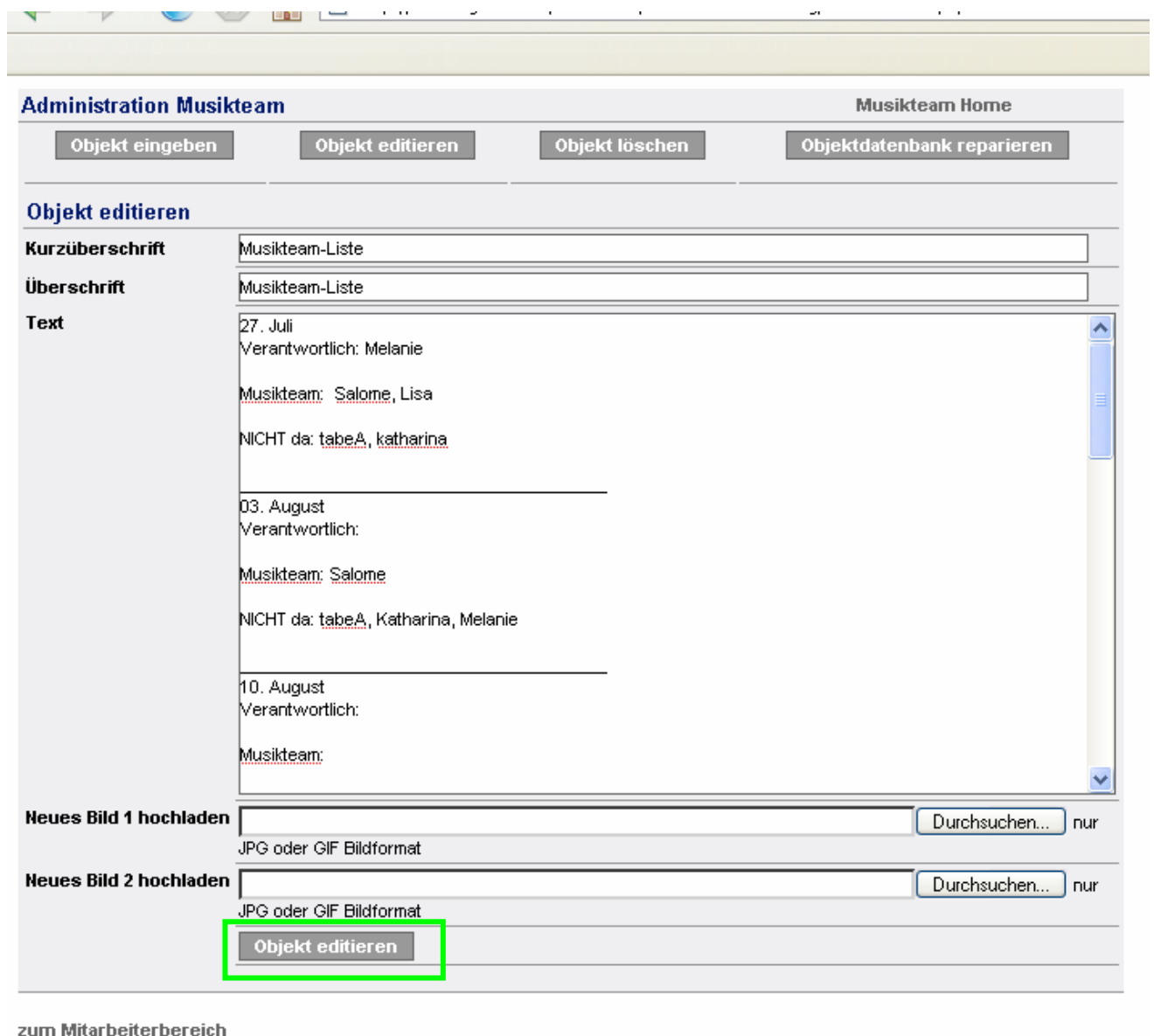
zum Mitarbeiterbereich

4.) Die entsprechende Liste auswählen mit „editieren“

[NICHT auf den Listen-Namen klicken! Sonst wird einfach das bestehende Dokument geöffnet und Du kannst nichts daran bearbeiten]



5.) Jetzt kannst Du den Text in dem weißen Feld verändern und Dich eintragen, wenn Du fertig bist, ganz unten auf „Objekt editieren“



6.) Dann sollte dieses Fenster erscheinen:

Administration Musikteam **Musikteam Home**

Objekt eingeben **Objekt editieren** **Objekt löschen** **Objektdatenbank reparieren**

Eingaben werden überprüft.....
Da evtl. ein oder 2 Bilder hochgeladen werden, kann es je nach Ihrer Zugangsgeschwindigkeit einen Augenblick dauern.
Objekt ist eingetragen.

Musikteam-Liste

27. Juli
Verantwortlich: Melanie

Musikteam: Salome, Lisa

NICHT da: tabeA, katharina

03. August
Verantwortlich:


Musikteam: Salome

NICHT da: tabeA, Katharina, Melanie

10. August
Verantwortlich:

Musikteam:

NICHT da: tabeA, Katharina, Melanie?

◀ zur Übersicht  Druckversion

zum Mitarbeiterbereich

FERTIG!!

Der Link ganz unten führt dich zurück auf die LKG-Homepage,
„Home“ rechts oben zeigt die Übersicht für den jeweiligen Weblog.